




Porusza doskonałym design'em

Przyciski splotujące MEPAorbit, MEPAsun, MEPasteel



Płytki - jak biżuteria zdobią Waszą wymarzoną łazienkę

Płyty czołowe prezentują konsekwentny design i formę. Nowoczesne i klasyczne, nadają szlachetności, dokładnie takiej, jaką sobie Państwo życzyście w swojej łazience. Dzięki wyrafinowanym pomysłom, wysokiej jakości i dobrego surowca, są one atrakcją każdej łazienki.

Pozwólcie się nimi zainspirować!



Przegląd płyt
czołowych

strona 9

MEPAorbit

tworzy niezapomniany nastrój





Abb. Keramag

MEPAorbit

Z miłości do detalu

Dopracowane w każdym calu z jednoznaczną linią, urzekają swobodą kształtu. Zarówno szklane jak i wykonane ze stali nierdzewnej, wzbudzają uznanie lekkością, a jednocześnie solidnością formy.



MEPAorbit biała

Atrakcyjne kolory, wysokiej jakości surowce i wielorakie możliwości kombinacji - to oferują nasze przyciski.



MEPAorbit szkło białe

Płyty szklane w kolorach białym, srebrnym czy czarnym, dodają blasku każdej łazience.

Wyjątkowy urok ma płytka MEPAsteel. Stalowa powierzchnia nadaje wyjątkowego kolorytu całej łazience.



MEPAsun

Piękno, które promieniuje





MEPAsun

Czerpiemy inspirację z natury

Harmonijny wygląd sprawia, że przy wykończeniu łazienki mamy większy wachlarz możliwości. Płyty MEPAsun są nowoczesne i ponadczasowe, wyróżniają się funkcjonalnością i długą żywotnością.

Płyty dostępne w klasycznych kolorach, dzięki temu każdej łazience można dodać charakteru.

Formy płytek umożliwiają wybór techniki splukiwania START/STOP lub 2 - ilościowe



MEPAsun biała



chrom mat



manhattan



chrom połysk



pergamon

Przegląd produktów

Material



MEPAorbit



MEPASun

Material		MEPAorbit		MEPASun	
		1 - ilościowe	2 - ilościowe	1 - ilościowe	2 - ilościowe
Tworzywo sztuczne	biały	421801	421390	421661	421394
	manhattan	421803	421802	421663	421662
	pergamon	421807	421806	421667	421666
	chrom mat	421809	421391	421669	421395
	chrom połysk	421811	421392	421671	421396
Szkło	białe		421822		
	srebrne		421823		
	czarne		421824		
Metal	Steel	421398	421397		

Na początek swoboda wyposażenia.
Montaż, gdzie płytki przylega do ściany, jest częściowo obudowana, bądź w całości znajduje się w ścianie.

Płyty MEPAorbit zapewniają
wielorakie możliwości montażu.



Przylegające do płytek
Klasyczne rozwiązanie, gdzie płyta czołowa zamontowana jest w taki sposób, że przylega do ściany.



Częściowo obudowane płytkami
Aby wprowadzić trochę elegancji można płytkę częściowo obudować, w taki sposób, że wychodzi ona 3 mm ponad powierzchnię ściany.

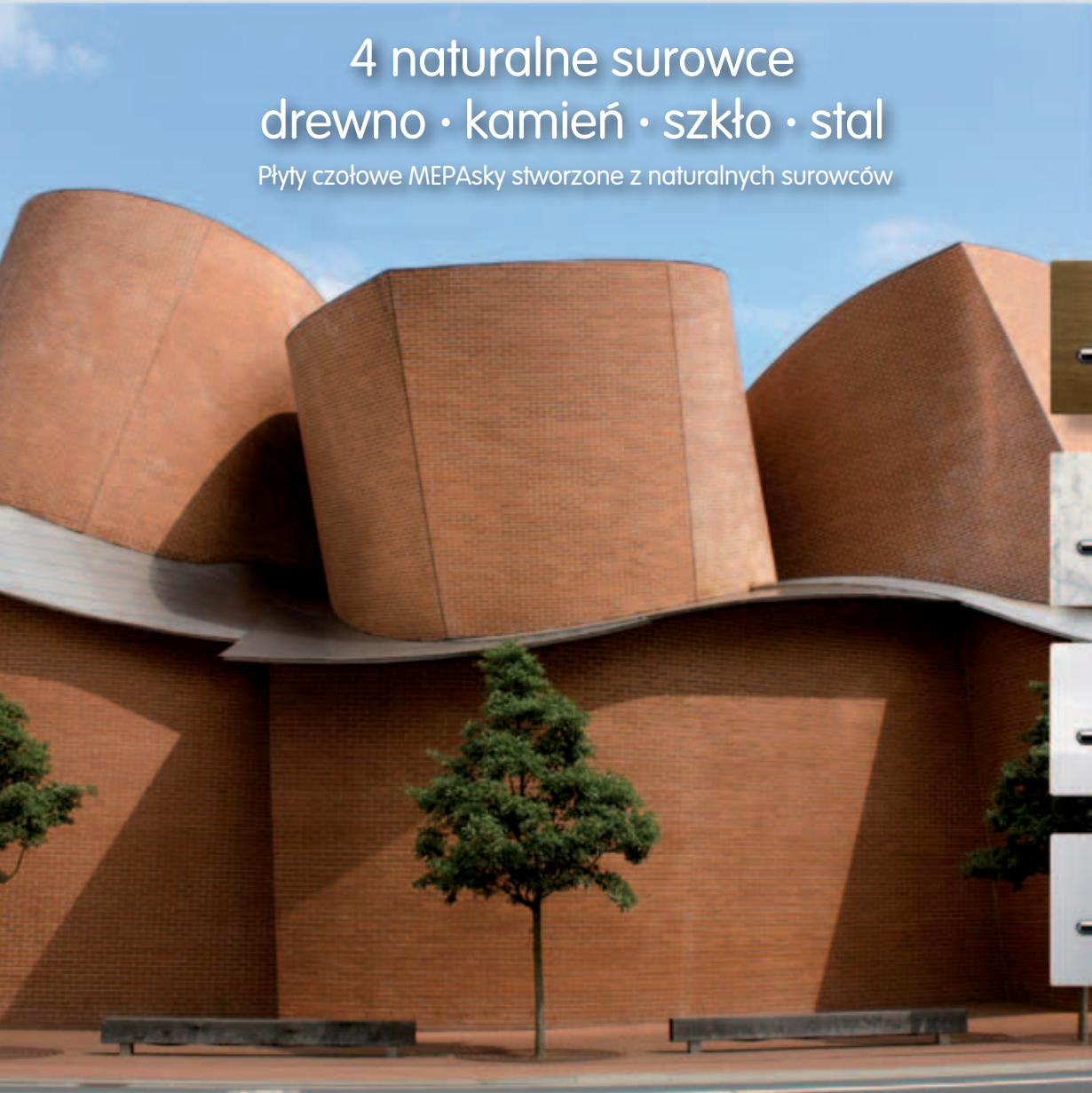


Obudowane płytkami
Perfekcyjne wykonanie gwarantuje przycisk obudowany płytkami. Takie rozwiązanie jest możliwe przy MEPAorbit lub MEPAsteel.



4 naturalne surowce drewno · kamień · szkło · stal

Płyty czołowe MEPAsy stworzone z naturalnych surowców



Rewolucja w dolnołukach Spłuczki podtynkowe Sanicontrol® R11

MEPA powiększyła wachlarz swoich produktów o dolnołuk R11. Zamiast wielu części zamiennych, tylko jeden centralny element. Syfon ślimakowy zastępuje klasyczny zawór spustowy.



Treść



Szlachetne z natury - nowe ekskluzywne przyciski spłukujące

To co MEPA stworzyła wewnątrz dolnoopłuka R11, uzewnętrznia się poprzez piękno nowych płytek spłukujących SKY. Symbioza innowacyjnej techniki, purystycznego design'u i mądrze dobranych surowców. Drewno, marmur, szkło i stal - niezwykle piękno, które harmonijnie integruje się z łazienką albo nadaje jej wyrazisty kontrastu.



Drewno tikowe
Strona 14



Marmur carrara
strona 15



Szkło
strona 16



Stal szlachetna
strona 17

Przyciski spłukujące
MEPAsky
Przeгляд

strona 18

Spłuczka R11
dane techniczne

strona 19

Drewno



MEPAsky
drewno tikowe



Ideal Standard

Drewno jest dla projektantów ważnym surowcem, gdyż idealnie uzupełnia się z drewnianą podłogą nadając wnętrzu stylu. Żadna inna płytka nie dorówna naszej Sky, z naturalnego drewna tikowego. Każdy przycisk jest unikatowy!

Przegląd płytek
z numerami
katalogowymi
str. 18

Kamień



MEPAsky
marmur carrara

Postawiliśmy sobie wysoko poprzeczkę. Wynikiem tego są przyciski spłukujące z naturalnych i ponadczasowych surowców.

Marmur carrara zawdzięcza swoją popularność Michałowi Aniołowi. Kamień jest surowcem popularnym w każdym domu występującym w postaci stołów i podłóg. Łupek mustang przeżywa właśnie swój renesans, jest materiałem nowoczesnym i przyszłościowym. Oba surowce gwarantują długotrwałą żywotność, są ekskluzywne i polecane przez instalatorów. Również w tym przypadku można śmiało powiedzieć, że każda nasza płytką jest unikatowa.



Ideal Standard



MEPAsky
łupek – mustang

Przegląd płytek
z numerami
katalogowymi
str. 18



*MEPAsky
szkoło białe*



Kerameg

Nowością są również przyciski SKY ze szkła, występujące w kolorach białym, srebrnym i czarnym. Nadają głębi i blasku każdej łazience.



MEPAsky szkło srebrne



MEPAsky szkło czarne

*Przegląd
płytek z numerami
katalogowymi
str. 18*

Stal szlachetna



MEPAsky
stal szlachetna



Przyciski splukujące ze stali szlachetnej nadają blasku każdej łazience. Stal szlachetna sprawia wrażenie "ruchomego" obrazu. Powierzchnia płytki jest tak uniwersalna, że może występować w kombinacji z całą paletą barw.

**nie poleca się jako rozwiązanie wandaloodporne w miejscach publicznych.*

*Przegląd
płytek z numerami
katalogowymi
str. 18*




MEPAsky: **Drewno**



Kamień



Szkło



Stal nierdzewna



Drewno tikowe
Art.-Nr 421 550



Marmur Carrara
Art.-Nr 421 555



Szkło białe
Art.-Nr 421 436



Stal nierdzewna
Art.-Nr 421 554



Łupek - mustang
Art.-Nr 421 556



Szkło srebrne
Art.-Nr 421 438



Szkło czarne
Art.-Nr 421 437



Montaż płyty splukującej odbywa się poprzez podłączenie węża powietrznego bez dodatkowych ustawień.



Ilość wody splukującej można swobodnie i wygodnie nastawić poprzez ustawienie suwaka we wnętrzu dolnopłuka.



Łatwe podłączenie wody: dzięki zestawowi podłączeniowemu ze zintegrowanym zaworem kątowym.

Spluczka podtynkowa Sanicontrol R11 z techniką splukiwania looping

Przyjazna dla środowiska dzięki możliwościom oszczędzania wody.

- uruchamianie mechaniczne od przodu
- maksymalna ilość splukiwanej wody 9 l
- 2 - ilościowa technika splukiwania 3/6 l
- technika splukiwania start/stop (na zapytanie przy płytkach: drewno tikowe, marmur, szkło i stal szlachetna)
- zaizolowana przeciwszkropleniowo
- komfortowe podłączenie wody, prostopadłe, zawiera szczelny zawór kątowy
- 10 lat gwarancji na części zamienne
- ochrona przed hałasem: 19 dB(A) w pomieszczeniu wymagającym ochrony przed hałasem





Na stronie **www.mepa.pl** znajdziecie Państwo wszelkie informacje o produktach oraz szczegóły techniczne (również do ściągnięcia na dysk)



Wszelkie zdjęcia, dane dotyczące produktów, wymiarów oraz wykonań odpowiadają danym z dnia drukowania. Zastrzega się możliwość wprowadzenia zmian w modelach, wynikających z postępu technicznego lub dalszego rozwoju.

MEPA – Pauli und Menden GmbH

Siedziba firmy

Rolandsecker Weg 37
53619 Rheinbreitbach
Tel. 02224-929-0
Fax 02224-929-149
Internet www.mepa.de
E-Mail info@mepa.de

Zakład produkcyjny w Lipsku

Carsdorfer Höhe
04523 Pegau
Tel. 034296-739-0
Fax 034296-739-40
E-Mail pegau@mepa.de

Zakład produkcyjny Austria

Lemböckgasse 47
A-1230 Wien
Tel. 01-81415-0
Fax 01-81415-16
Internet www.mepa.at
E-Mail info@mepa.at

K821003/1.08 (A)